

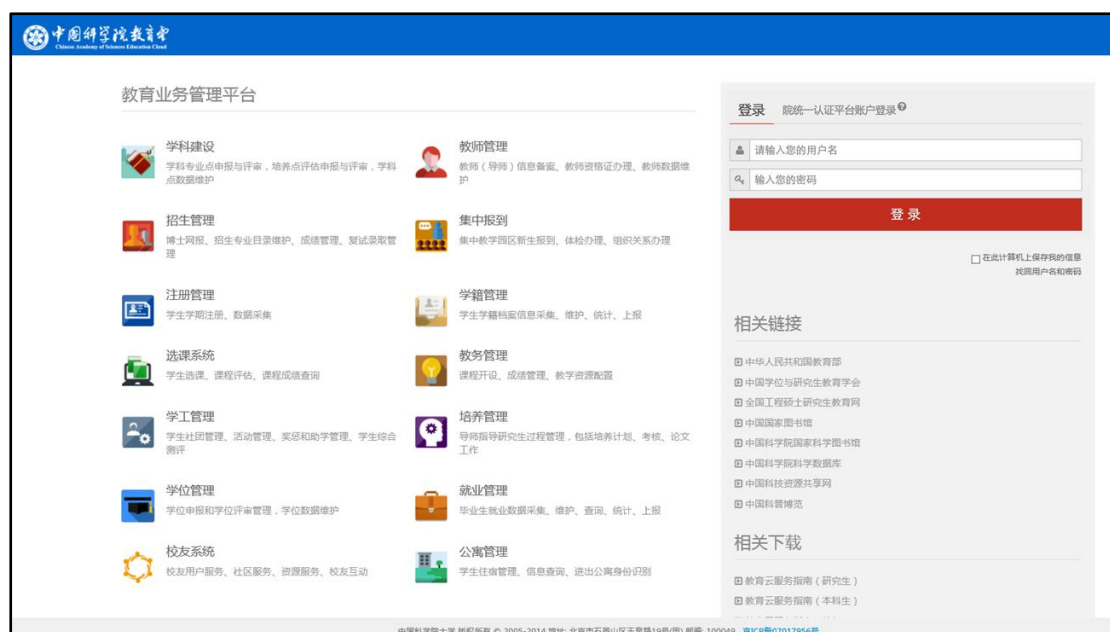
院统一认证平台账户登录说明

教育云统一认证平台已完成了与院统一认证系统的对接工作，教育云用户和院统一认证用户可以实现平台互访和各业务系统的顺畅切换，避免了多入口、重复登录的繁琐操作，实现了一处登录、首次账户绑定、多平台切换的功能，提高了用户的体验效果。

下面针对登录方法简要说明。

一、通过教育云平台登录

1、登录网址：<http://sep.ucas.ac.cn/>



2、点击【院统一认证平台登录】后，进入如下页面：

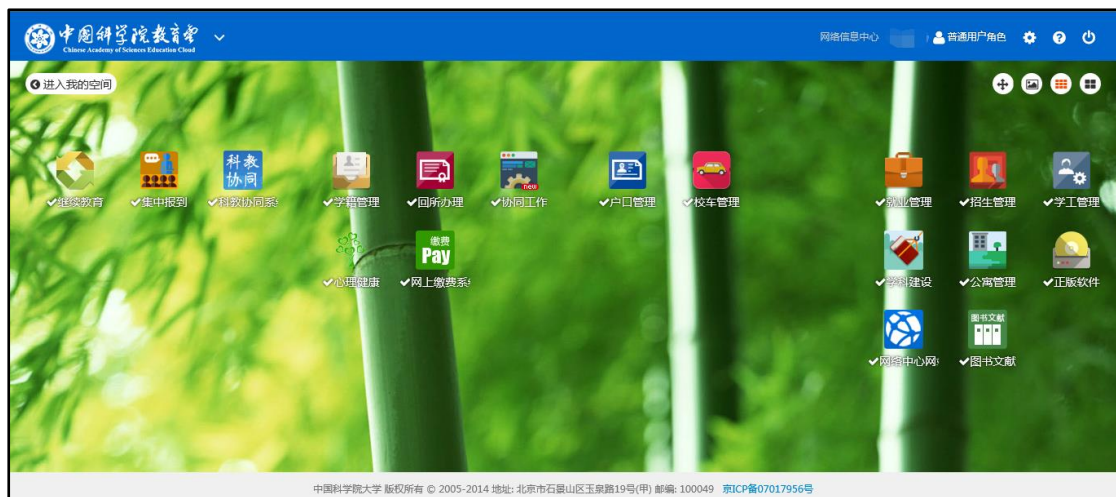


 [继续浏览此网站\(不推荐\)。](#)

3、点击



4、输入院统一认证系统的用户名、口令和验证码，点击【登录】按钮，进入教育云业务系统主页：



5、在进入教育云业务系统主页中，点击【退至院平台】进入院统一认证平台主页，实现业务平台切换：



进入院统一认证平台主页



6、如果是首次登录需要进行教育云账号的绑定，绑定成功后，可以进行业务平台的自由切换，账号绑定页面如下：

用户绑定

您已经通过院统一认证系统验证，但未与教育云平台中的用户绑定。
请输入您在教育云平台中的相关信息，最后点击绑定按钮

用户名

密码

绑定

二、直接通过院统一认证平台登录

1、登录网址：<https://sso.cas.cn/>



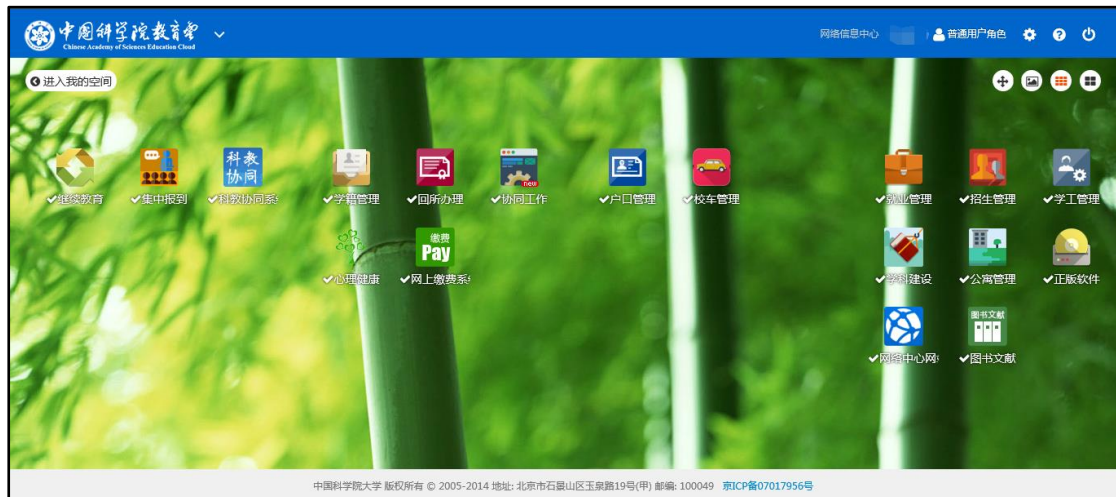
2、点击  [继续浏览此网站\(不推荐\)。](#) 后，进入登录页面：



3、输入院统一认证系统的用户名、口令和验证码，点击【登录】按钮，进入院统一认证平台授权应用主页：



4、在院统一认证平台授权应用主页中，点击【教育云业务平台】进入教育云业务系统主页，实现业务平台切换：



5、如果是首次登录需要进行教育云账号的绑定，绑定成功后，可以进行业务平台的自由切换，账号绑定页面如下：

